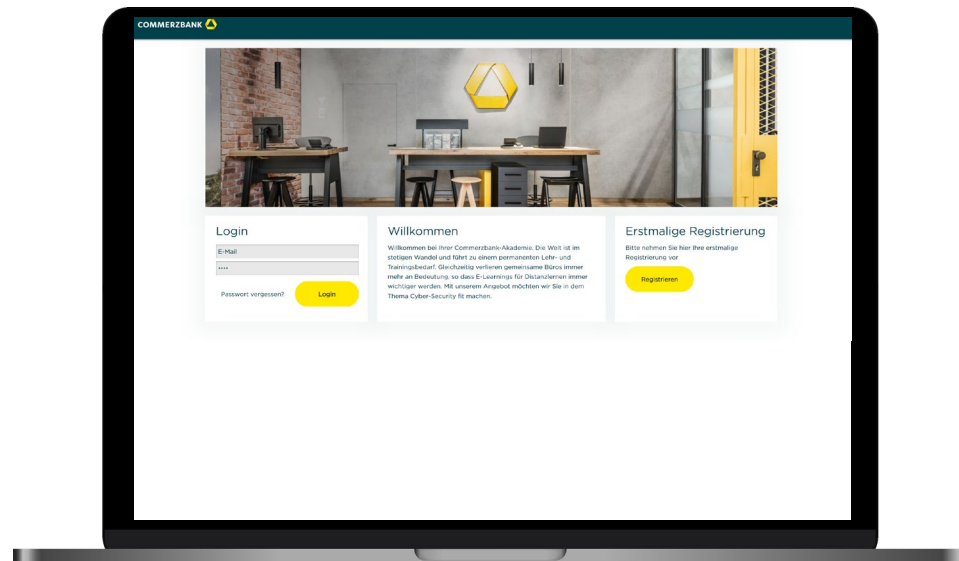
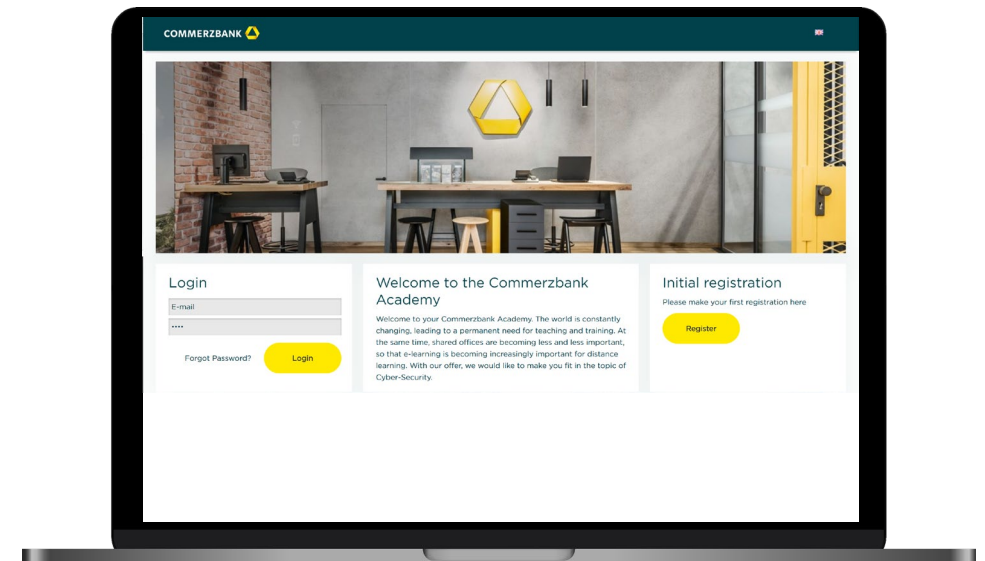




Kurzanleitung zum Starten



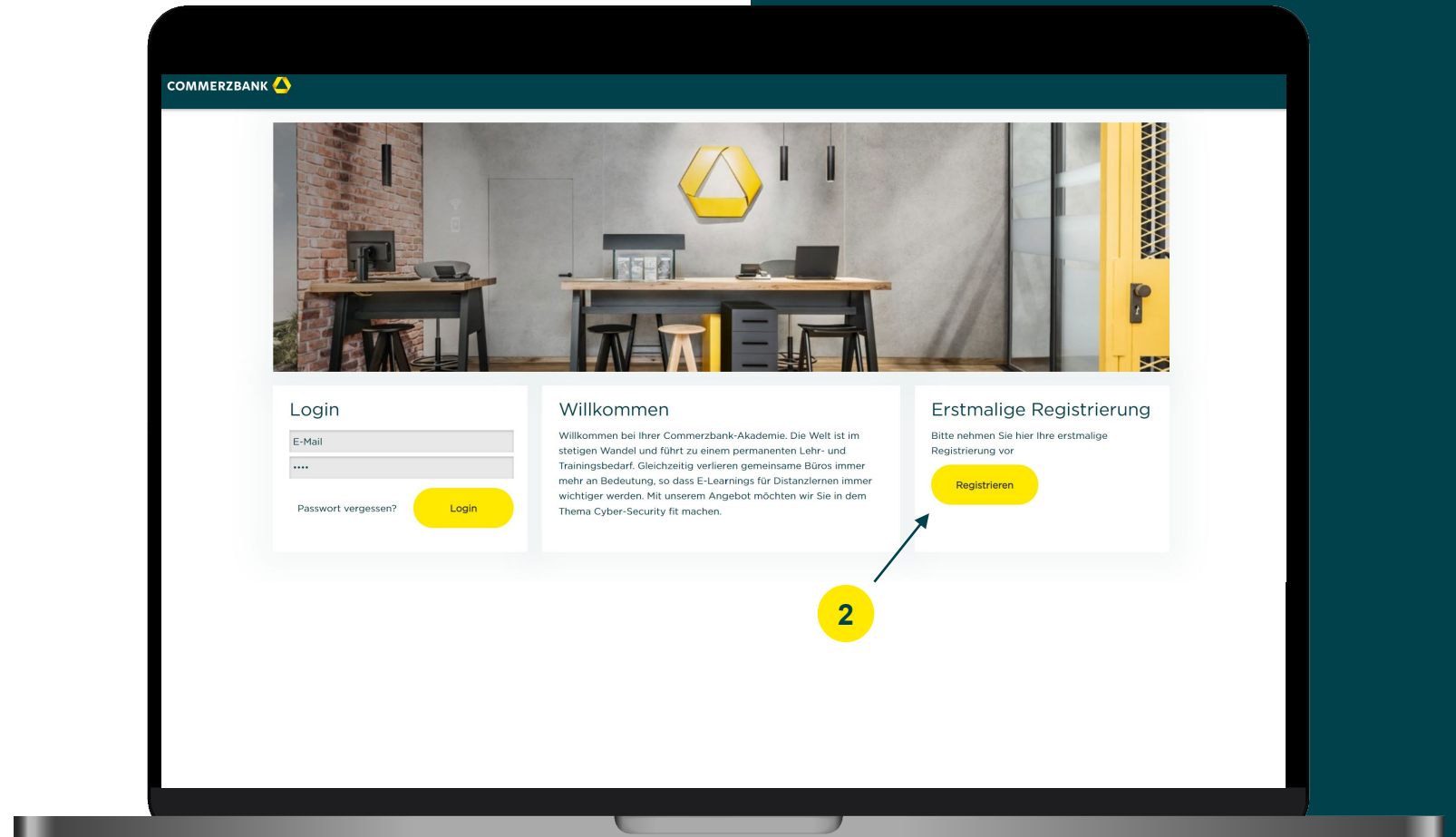
Quick Start Guide



Kurzanleitung: Start ohne vorhandenes Konto (1/2)



1. Bitte geben Sie die Zugangsdaten aus der an Sie versandten Mail an die relevanten Kollegen weiter
2. Nach Aufruf der Webseite muss sich jeder Mitarbeiter zunächst über den „Registrieren“ Button anmelden
3. Bitte geben Sie die entsprechenden Daten in die vorgegebenen Felder ein
4. Denken Sie daran, den Nutzungsbedingungen und der Datenschutzrichtlinie zuzustimmen
5. Nach Abschluss der Registrierung erhält der jeweilige Mitarbeiter eine Mail mit seinen individuellen Zugangsdaten zugeschickt.



Kurzanleitung: Start ohne vorhandenes Konto (2/2)



3

Ihre Angaben Zusammenfassung

Ihre Angaben

Bitte tragen Sie in den unten stehenden Feldern Ihren Zugangscode sowie Ihre Daten ein. Nach Abschluss der Registrierung erhalten Sie Ihre Zugangsdaten per E-Mail.

Zugangscode:

Anrede:

Nachname:

Vorname:

E-Mail:

E-Mail wiederholen:

4

Ihre Angaben Zusammenfassung

Zusammenfassung

Bitte überprüfen Sie Ihre Angaben und korrigieren Sie diese bei Bedarf.

Personendaten:
Frau Eva Musterfrau
musterfrau@web.de

Zugangscode:
Commerzbank-CO-Learning

Um die Registrierung abzuschließen, wählen Sie bitte "Registrierung abschließen". Bitte lesen und bestätigen Sie die folgenden Punkte. Im Anschluss erhalten Sie nach wenigen Minuten eine E-Mail mit Ihren Zugangsdaten.

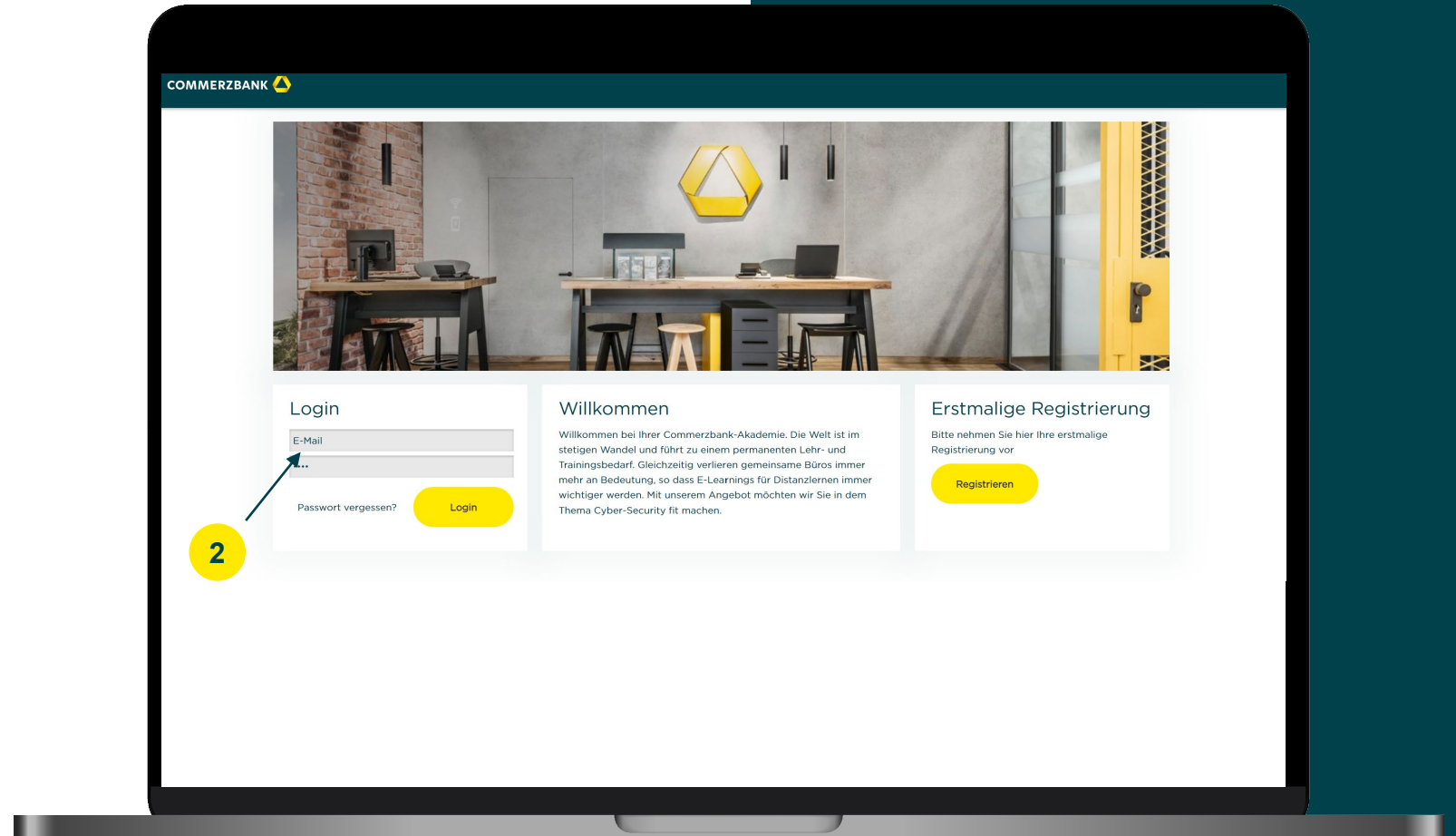
Ich habe folgendes gelesen und bin damit einverstanden:

- Ja, ich habe die [Datenschutzbedingungen](#) gelesen und erkläre mich damit einverstanden.
- Ja, ich habe die [Nutzungsbedingungen](#) gelesen und erkläre mich damit einverstanden.

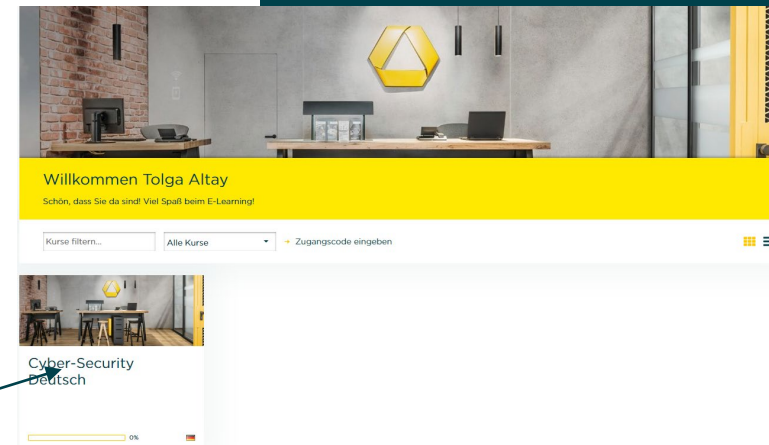
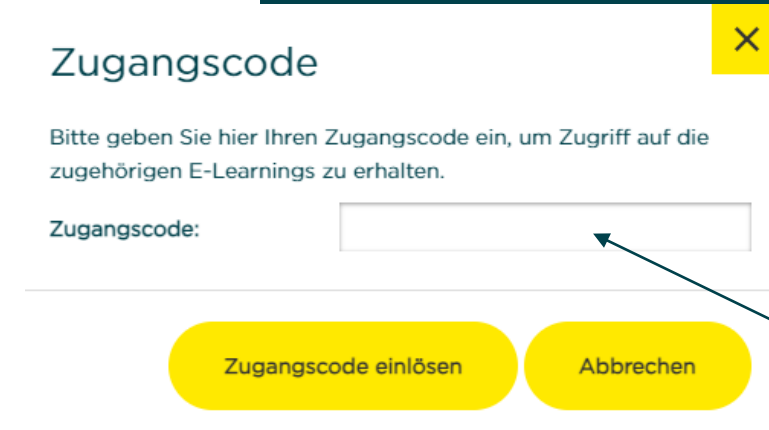
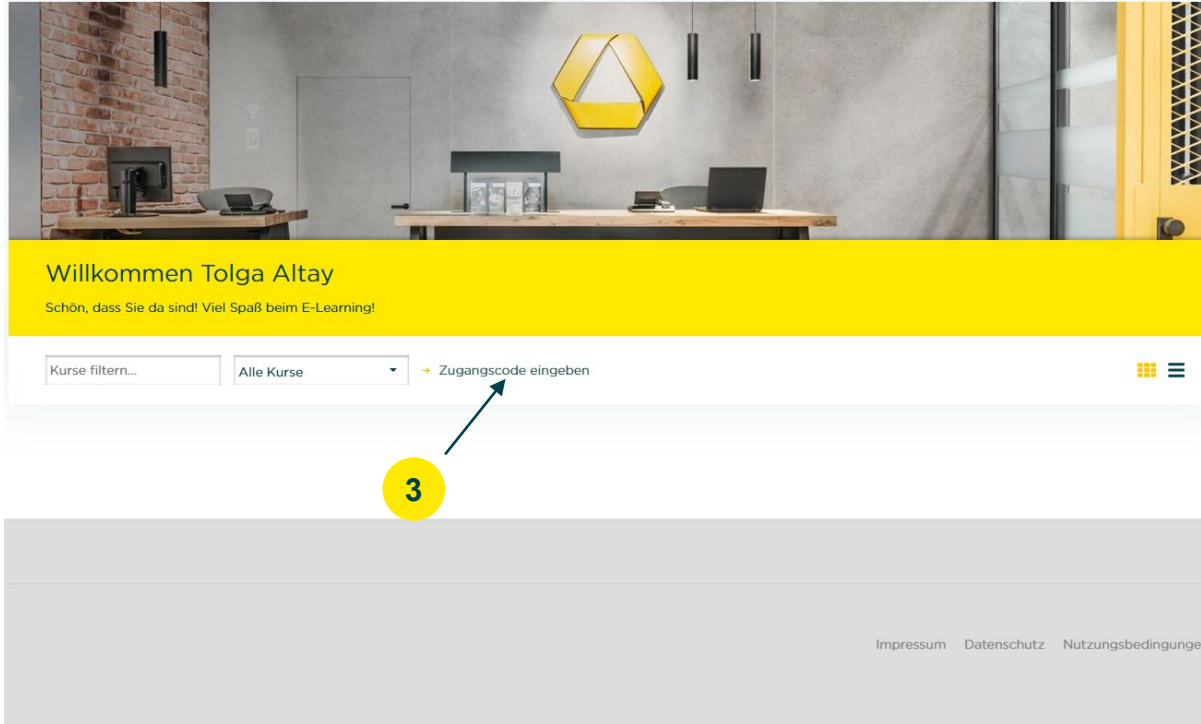
Kurzanleitung: Start bei bereits vorhandenem Konto (1/2)



1. Rufen Sie die Webseite <https://akademie.commerzbank.com/> auf
2. Nach Aufruf der Webseite melden Sie sich bitte mit ihren bereits vorhandenen Anmeldedaten an.
3. Klicken Sie auf das Feld „Zugangscode Eingeben“
4. Bitte geben Sie den Zugangscode, welchen Sie per E-Mail erhalten haben, hier ein.
5. Sie sehen ab sofort die neue Schulung auf ihrer Startseite



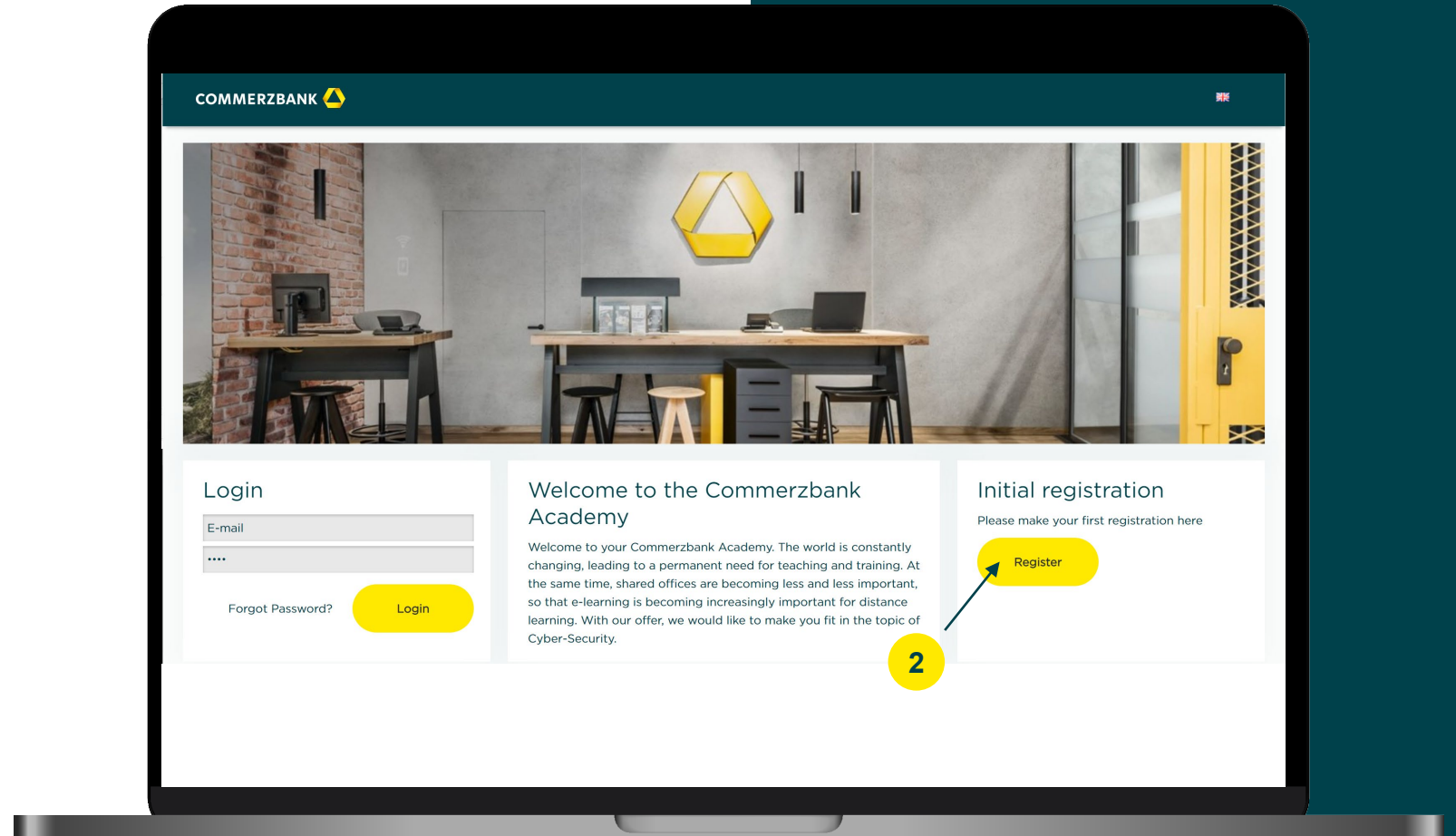
Kurzanleitung: Start bei bereits vorhandenem Konto (2/2)



Quick Start Guide: Getting started without an existing account (1/2)



1. Please pass on the access data from the e-mail sent to you to the relevant colleaguesweiter
2. After accessing the website, each employee must first log in via the "Register" button
3. Please enter the corresponding data in the specified fields
4. Remember to agree to the Terms of Use and Privacy Policy
5. After completion of the registration, the respective employee will receive an e-mail with his individual access data.



Quick Start Guide: Getting started without an existing account (2/2)



3

Your data

Please enter your access code and your data in the fields below. After completing the registration you will receive your access data by email.

Access code:

Salutation:

Last name:

First name:

Email:

Repeat email:

4

Summary

Please check your information and correct it if necessary.

Personal data:
Mr. Jastrob Christian
christian.jastrob@web.de

Access code:
Commerzbank

To complete the registration, please select "Complete registration". Please read and confirm the following points. After a few minutes you will receive an email with your access data.

I have read and agree to the following:

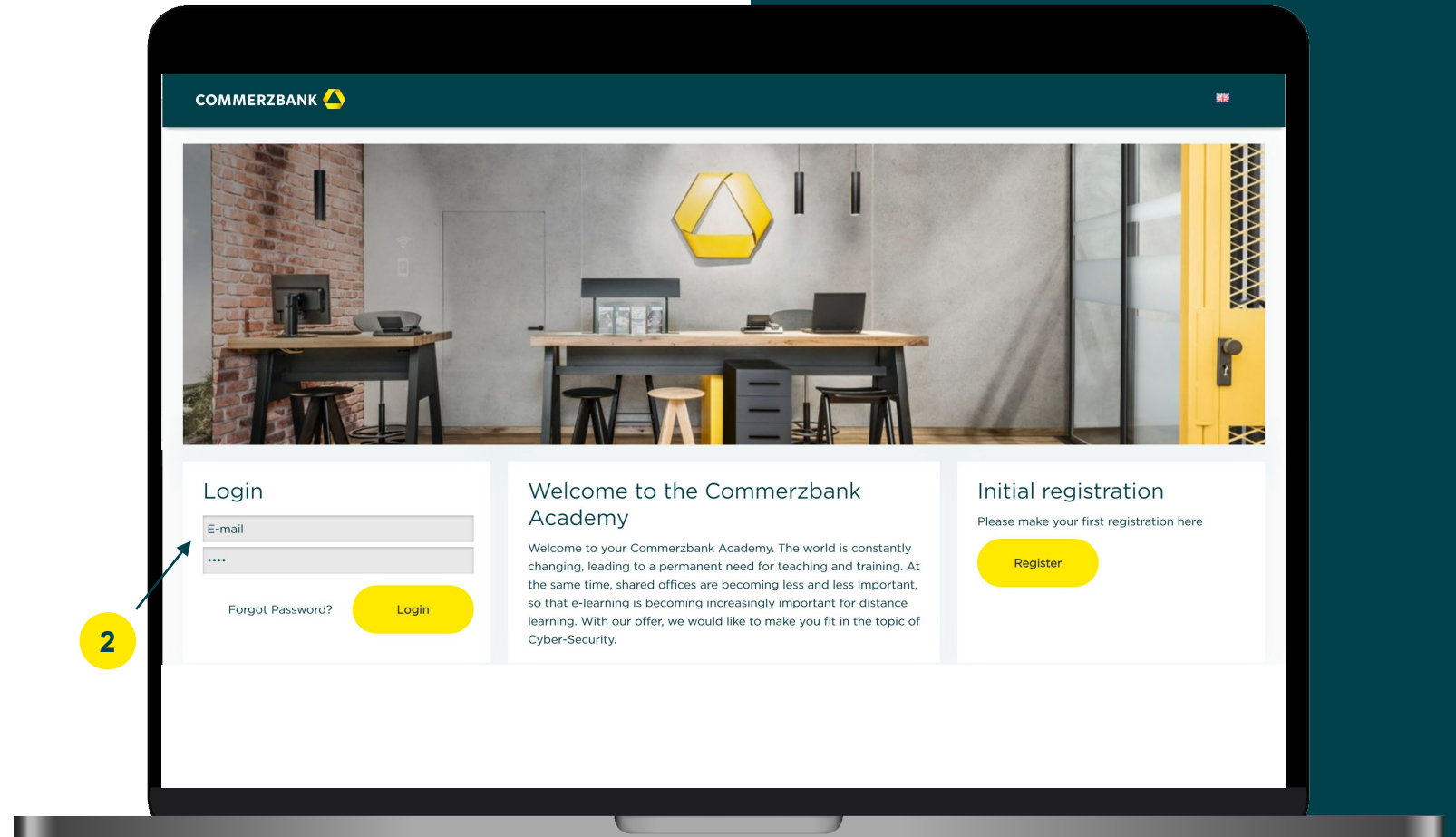
Yes, I have read the data [privacy policy](#) and agree to them.

Yes, I have read the [terms of use](#) and agree to them.

Quick Start Guide: Starting with an existing account (1/2)



1. Go to the website
<https://akademie.commerzbank.com/>
2. After accessing the website, please log in with your existing login data.
3. Click on the „Zugangscode Eingeben“ field
4. Please enter the access code, which you received by e-mail, here.
5. You can now see the new training on your homepage



Quick Start Guide: Starting with an existing account (2/2)

